

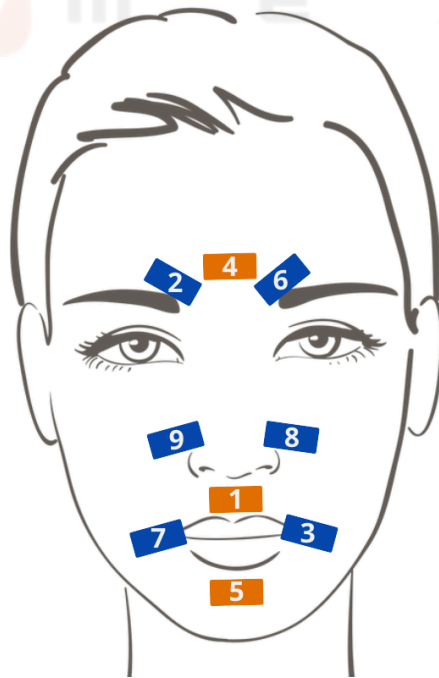
9 PUNTOS EN CARA

Objetivo y usos

- Estabilizar el estado emocional.
- Regular el sistema nervioso autónomo.
- Relajar musculatura facial.
- Favorecer el drenaje linfático.

Modo de aplicación general:

- Coloca el electrodo en cada posición durante 30 segundos a 1 minuto.
 1. Arriba del labio superior, en la línea media (centro del filtrum).
 2. Inicio de la ceja derecha.
 3. Comisura labial izquierda (esquina de la boca).
 4. Entrecejo (glabella).
 5. Debajo del labio inferior (centro del mentón).
 6. Inicio de la ceja izquierda.
 7. Comisura labial derecha.
 8. Lateral a la narina izquierda.
 9. Lateral a la narina derecha.



Indicaciones

Insomnio, nerviosismo, ansiedad, estrés, alteraciones emocionales, dolor cabeza tensional, parálisis facial.

Parámetros

Diagnóstico: D0

Duración

30 seg a 1 min en cada posición

Límites anatómicos

Cejas, nariz, labios



TIP:

Este protocolo se puede aplicar en casos de insomnio antes de ir a dormir o en casos de estrés agudo/crónico.



ESTRELLAS EN CARA

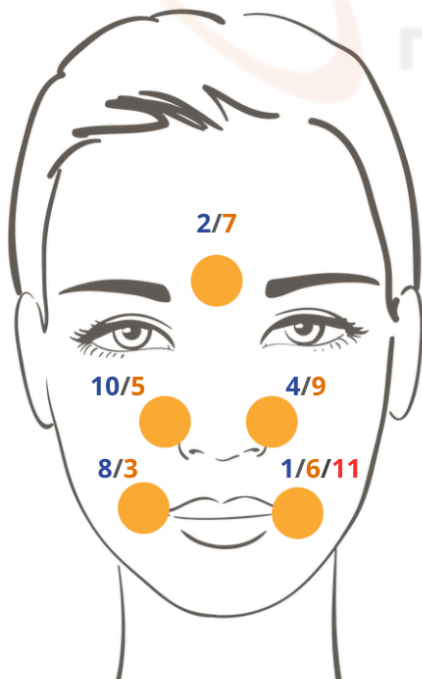
Objetivo y usos

- Estabilizar el estado emocional.
- Regular el sistema nervioso autónomo.
- Relajar musculatura facial.
- Favorecer el drenaje linfático.

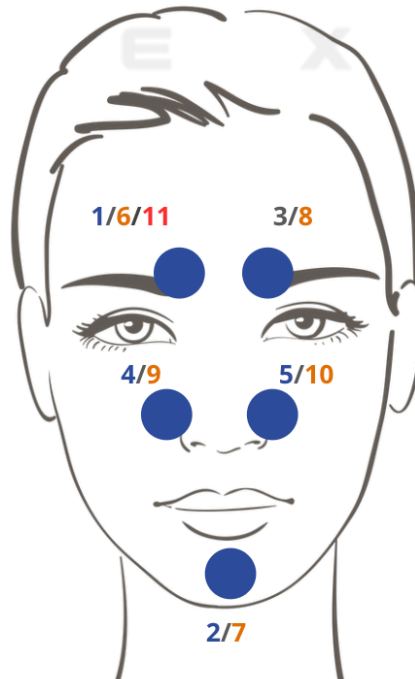
Modo de aplicación general:

- Coloca el electrodo en cada posición (como en la imagen) durante 30 segundos en Dosis 0, Energía 10 a 15.
- Inicio de la ceja derecha e izquierda.
- Comisura labial izquierda y derecha (esquina de la boca).
- Entrecejo (glabella).
- Lateral a la nariz izquierda e izquierda

Estrella A



Estrella B



Indicaciones

Insomnio, nerviosismo, ansiedad, estrés, alteraciones emocionales, dolor cabeza tensional, parálisis facial.

Parámetros

Diagnóstico: D0, Energía: 10-15

Duración

30 seg en cada posición.

Límites anatómicos

Entrecejo, nariz, labios



TIP:

El 1er día se puede aplicar la estrella A y 2do día la estrella B.



PUNTOS DE EMERGENCIA O REANIMACIÓN

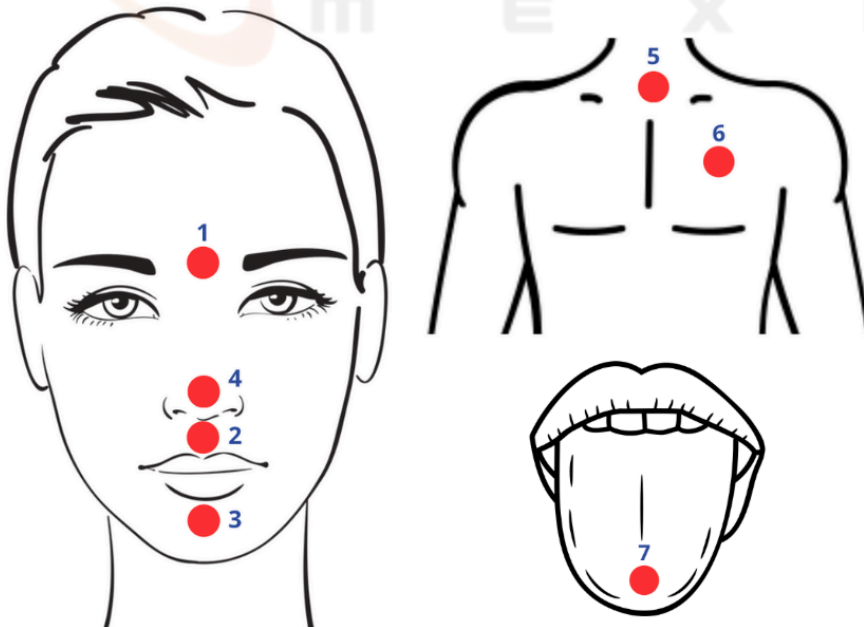
Objetivo y usos

- Se utilizan para devolver la consciencia a los pacientes cuando presentan desmayo, colapso o embriaguez severa.

Modo de aplicación general:

- Coloca el electrodo en cada posición (como en la imagen) durante 30 segundos en Dosis 0, Energía 10 a 15.

1. Entrecejo.
2. Arriba del labio superior
3. Debajo del labio inferior
4. En la punta de la nariz
5. Pabellones auriculares
6. Orquilla supraesternal
7. Región precordial (área del corazón)
8. Lengua



Indicaciones

Desmayo, colapso, embriaguez, mal estado general.

Parámetros

Diagnóstico: D0,
Energía: 10-15

Duración

30 seg en cada posición.

Límites anatómicos

Entrecejo, nariz, labios



TIP:

Acuérdate de utilizarlos siempre que hay desmayo y se puede combinar con un detox abdomen.

